

EARL de Grivée - parcellaire epandage Germainvilliers


Unités d'épandages d'une exploitation


 Prairies naturelles


Zones d'aptitudes

 Interdit

Afficher les contraintes d'une exploitation

 Cours d'eau et points d'eau

 Eau et pente >7%

 Zones de protection spéciale

Périmètres de protection des captages pour la Haute-Marne

 E

 R

 Communes

